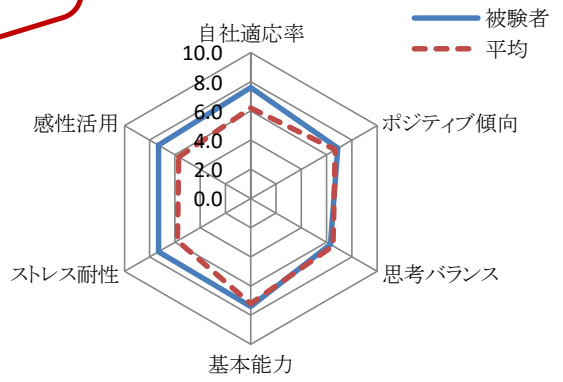


**入社エントリー  
測定サンプル**

被験者と平均の比較

測定項目	被験者	平均
自社適応率	7.6	6.2
ポジティブ傾向	6.9	6.7
思考バランス	6.3	6.5
基本能力	7.4	7.2
ストレス耐性	7.3	5.8
感性活用	7.3	5.7
平均	7.1	6.4

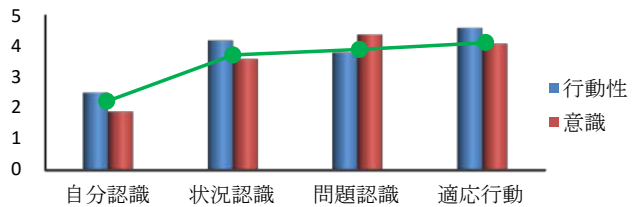


文章表現力測定の総合点 64 点 文章表現力測定の総合点 58 点

業務習慣に現れた姿勢

◆ストレス耐性

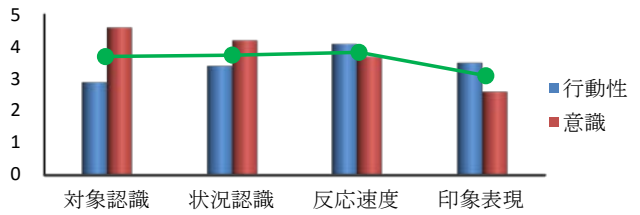
測定項目	行動性	意識
自分認識	2.5	1.9
状況認識	4.2	3.6
問題認識	3.8	4.4
適応行動	4.6	4.1



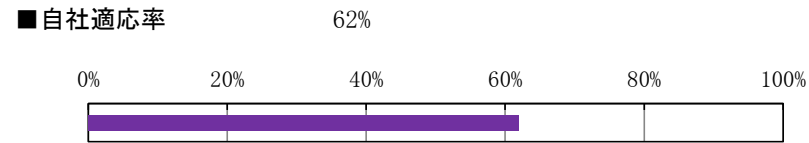
日常習慣から養われた姿勢と能力

◆感性活用

測定項目	行動性	意識
対象認識	2.9	4.6
状況認識	3.4	4.2
反応速度	4.1	3.7
印象表現	3.5	2.6



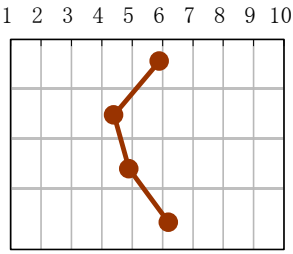
期待成長値



顕在化された能力

◆思考バランス

測定項目	測定値	低い測定値の傾向
課題解決形成	5.9	課題が絞り込まれにくい。他に対して適応しやすい。
課題条件形成	4.4	選択される条件が不足がち。一点に集中して検討する。
状況把握形成	4.9	視野が狭くなりやすい。思考の枠組を固定して検討する。
自己目的形成	6.2	他の意見に流されやすい。他との折り合いがつけられる。

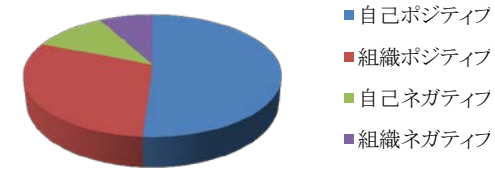


高い測定値の傾向  
自らの固定概念にとらわれやすい。思考ブレが少ない。  
条件を多くとらえ過ぎ分散されやすい。大きくとらえている。  
多くを見過ぎて焦点が絞れない。全体をとらえようとしている。  
他の意見を捉えにくい。自己主張が強く現れている。

性格を表す表現傾向

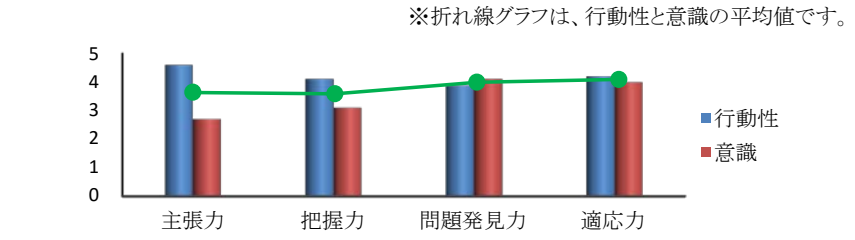
◆ポジティブ傾向

測定項目	比率
自己ポジティブ性	51.0%
組織ポジティブ性	30.0%
自己ネガティブ性	11.0%
組織ネガティブ性	8.0%



◆基本能力Ⅱ

測定項目	行動性	意識
主張力	4.6	2.7
把握力	4.1	3.1
問題発見力	3.9	4.1
適応力	4.2	4.0



◆習慣的感性

測定項目	測定値
論理的感性	7.5
情緒的感性	4.4
志向的感性	5.0
こだわり傾向	6.0

